



Latina Miles Away

CHECKLIST

Tus primeros 7 días en Australia



**Lo que tienes que hacer apenas
llegas (y lo que nadie te dice)**

GUÍA GRATUITA PARA LATINOS QUE LLEGAN A AUSTRALIA



Introducción

Si acabas de llegar a Australia (o estás por venir), es normal sentirte perdido los primeros días.

Yo también pasé por eso... sin saber por dónde empezar, perdiendo tiempo y cometiendo errores que se pueden evitar.

Por eso hice esta checklist simple y real. Para que tengas claro qué hacer en tus primeros 7 días y empieces con el pie derecho.



Solicita tu TFN (Tax File Number)

Es lo primero que necesitas para trabajar legalmente.

- ✓ Se solicita online en la web oficial del gobierno
- ✓ Es GRATIS
- ✓ Llega en unos días



Sin TFN puedes tener problemas con tu salario o impuestos.



TIP

Hazlo apenas llegues




Te dejo el link directo en mi Instagram



Abre una Cuenta Bancaria

Es necesaria para recibir tu sueldo

- ✓ Bancos comunes: Commonwealth, ANZ, NAB, Westpac
- ✓ Solo necesitas tu pasaporte



TIP

Hazlo en los primeros días para evitar retrasos en pagos

 **Westpac**



 **Commonwealth**Bank

 **nab**


 **HSBC**

Compra una SIM Australiana

Para tener internet y poder aplicar a trabajos

Opciones comunes:

- Telstra
- Optus
- Vodafone



TIP

Empieza con prepago
hasta entender qué plan
te conviene

OPTUS



Organiza tu transporte

Cada ciudad en Australia tiene su propio sistema de transporte


- ✓ Necesitarás una tarjeta de transporte (**Myki** en Melbourne, **Opal** en Sydney, **Go Card** en Brisbane)
- ✓ Puedes usar tren, bus o tram según ciudad.



En muchas ciudades puedes pagar con tarjeta bancaria, pero no en todas.



En algunas ciudades hay transporte GRATIS en el centro... pero no en todas



TIP

Descarga Google Maps para moverte mejor desde el primer día




Ubica supermercados económicos

Los más conocidos son:

- Aldi (más barato)
- Coles y Woolworths

TIP

Comparar precios te puede ahorrar dinero



Define tu alojamiento

Hostel, Airbnb o cuarto compartido

No pagues nada sin verificar bien el lugar (en caso de rentar algo)



TIP

desconfía de ofertas demasiado baratas



Empieza a buscar trabajo

Aunque te estes acomodando, empieza ya.

Busca en APPS como:

- Seek
- Indeed
- Jora



Busca en GRUPOS en:

- Facebook
- Whatsapp



Jobs in Sydney NSW, Australia

Public group · 116.9K members

JOBS IN MELBOURNE & AUSTRALIA

Public group · 213.6K members

Jobs in Perth (WA, Australia)

Public group · 230.0K members

TIP

Imprime tu CV y camina
(funciona mucho)



Cosas que nadie te dice

➤➤➤ No necesitas tener todo perfecto para empezar

➤➤➤ Vas a sentirte perdido (es normal)

➤➤➤ Conseguir trabajo puede tomar tiempo... o días

➤➤➤ No hablar inglés perfecto NO tiene porque detenerte

➤➤➤ Lo importante es moverte rápido, no perfecto



Si esta guía te ayudo...

...Imagina todo lo que puedes evitar teniendo un plan claro desde el inicio.



Estoy preparando guías más completas y sesiones donde te ayudo según tu caso



Sígueme en Instagram: [@latinamilesaway](https://www.instagram.com/latinamilesaway)

Ahí comparto tips reales sobre:

- Vida en Australia
- Trabajo
- Alojamiento
- Experiencias reales

Y si necesitas ayuda más personalizada, puedes escribirme directamente

